

# Bulletin trimestriel de l'Indice Harmonisé de la Production Industrielle



## QUATRIEME TRIMESTRE 2014

### AVERTISSEMENT

L'INSAE a le plaisir de mettre à la disposition des utilisateurs, l'Indice Harmonisé de la Production Industrielle (IHPI). L'IHPI a pour population de référence l'ensemble des entreprises industrielles installées au Bénin. Les données sont collectées trimestriellement auprès des entreprises industrielles regroupées dans 6 groupes industriels à savoir les industries extractives, les industries alimentaires, les industries textiles, les industries chimiques, l'énergie et les autres industries.

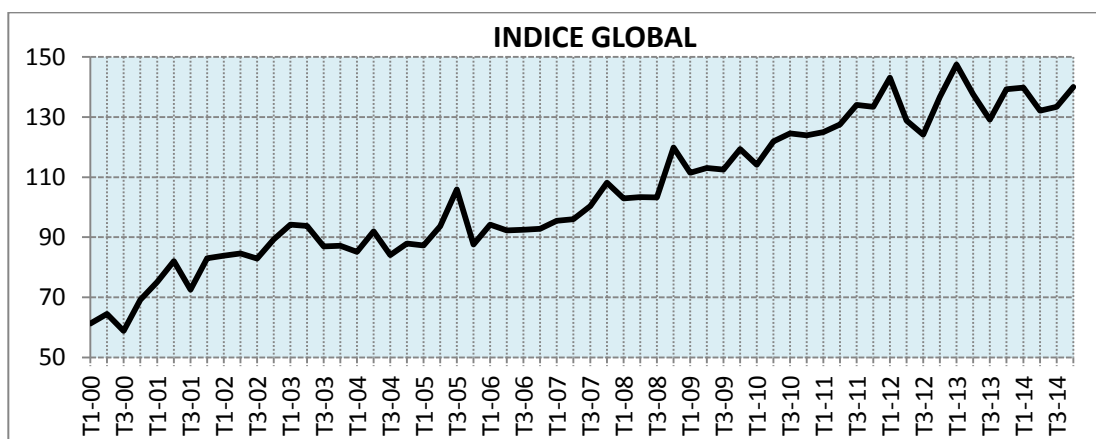
Au total, 43 produits sont suivis auprès de 46 entreprises industrielles réparties en 6 branches d'activité. La période de base de l'IHPI est l'année 2007 et les pondérations de l'indice ont été déterminées à partir des chiffres d'affaire hors taxes des entreprises de chaque branche. L'indice calculé est de type Laspeyres.

### La Production Industrielle toujours en hausse au quatrième trimestre 2014...

Au quatrième trimestre 2014, l'indice de la production industrielle s'est établi à 140,0 contre 133,4 au trimestre précédent, soit une hausse de 4,9% en glissement trimestriel et une légère hausse de 0,5% en glissement annuel. Hormis les industries extractives et alimentaires qui ont été contre performantes, l'activité industrielle s'est bien tenue dans l'ensemble par rapport au trimestre précédent. Il faut particulièrement noter la bonne tenue des industries chimiques (+21,8%) et énergétiques (+12,0%).

Périodes	T3-13	T4-13	T2-14	T3-14	T4-14	Glissement trimestriel (T/T-1)	Glissement annuel (T/T-4)
Industrie Extractive	101,2	84,7	98,2	121,6	95,7	-21,3%	12,9%
Industrie alimentaire	111,3	132,2	139,2	125,5	124,2	-1,1%	-6,1%
Industrie textile	86,7	92,7	94,3	104,2	106,9	2,5%	15,3%
Industrie chimique	83,2	100,5	78,5	76,4	93,1	21,8%	-7,4%
Energie	178,6	196,5	193,2	185,8	208,1	12,0%	5,9%
Autres industries	115,6	113,6	95,7	111,9	113,2	1,1%	-0,4%
INDICE GLOBAL	129,1	139,2	132,1	133,4	140,0	4,9%	0,5%

Source : INSAE, DSEE



Institut National de la Statistique et de l'Analyse Economique

☎ : 01 BP 323 ☎ : (229) 21 30 82 44 / 21 30 82 45 📠 : (229) 21 30 82 46

Directeur Général : BIAOU Alexandre Directeur Général Adjoint : MAKPENON Michel

Directeur des Statistiques et Etudes Economiques : BIAOU Abraham

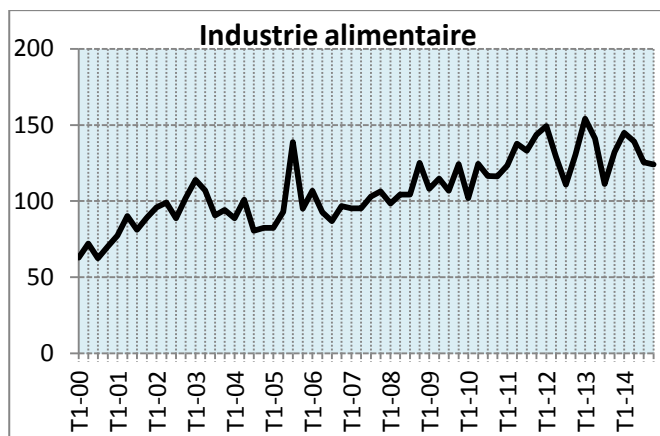
Chef Service des Statistiques et Etudes de l'Industrie : BANON Symphorien

Collaborateurs : ESSOUN Christophe & FADO Alexis

### La production alimentaire poursuit sa baisse...

L'industrie alimentaire a poursuivi sa chute au quatrième trimestre 2014. En effet, par rapport au trimestre précédent, l'industrie agroalimentaire a baissé de 1,1%. Cette contre-performance est le reflet de la baisse de la production de boisson non alcoolisée (-8,2%), de pain (-16,6%) et des autres produits de la pâtisserie (-33,7%). Il faut tout de même noter la bonne tenue de l'activité de production de gritz de maïs (+16,9%).

En glissement annuel, la baisse plus prononcée de 6,1% s'explique par la baisse de la production de boissons de 5,7% et de sucre de moitié.

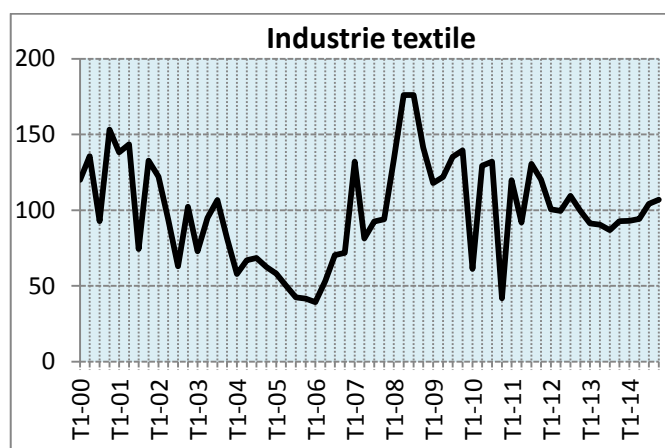


Source : INSAE, DSEE

### La production de textile dans une dynamique positive...

L'industrie textile maintient sa tendance à la hausse observée depuis le troisième trimestre 2013. En glissement trimestriel, elle est en hausse de 2,5%. Cette performance est imputable à l'amélioration de la production de tissus écrus qui est en hausse de 36,7%. Les fortes productions de coton constatées ces deux dernières années ont permis d'améliorer l'offre d'intrants à l'industrie du textile.

En glissement annuel, il s'observe une hausse plus marquée (+15,3%) toujours due aux tissus écrus dont la production a explosé de 162,7%.

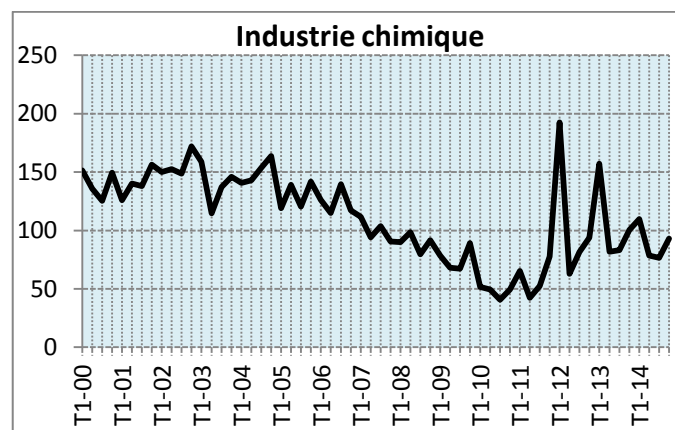


Source : INSAE, DSEE

### L'industrie chimique renoue avec la croissance...

Après avoir été en baisse durant trois trimestres de rang, l'industrie chimique connaît une reprise aune quatrième trimestre 2014. En effet, en glissement trimestriel, elle est en hausse de 21,8%. Cette reprise de l'activité est le résultat des bonnes performances notées dans la production de d'oxygène médical (+9,3%), d'oxygène industriel (+13,2%) et d'alcool médical dont la production la production a repris au quatrième trimestre.

Toutefois, par rapport au quatrième trimestre 2013, l'industrie chimique est en recul de 7,4% imputable à la baisse de moitié de la production de détergent et au repli noté dans la fabrication de l'alcool médical.



Source : INSAE, DSEE

Institut National de la Statistique et de l'Analyse Economique

☎ : 01 BP 323 ☎ : (229) 21 30 82 44 / 21 30 82 45 ☎ : (229) 21 30 82 46

Directeur Général : BIAOU Alexandre Directeur Général Adjoint : MAKPENON Michel

Directeur des Statistiques et Etudes Economiques : BIAOU Abraham

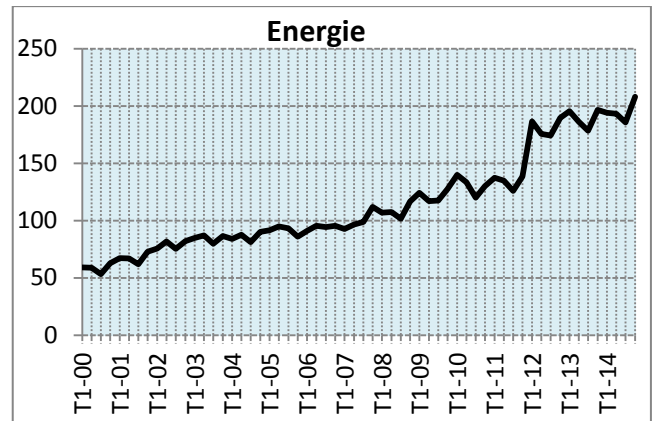
Chef Service des Statistiques et Etudes de l'Industrie : BANON Symphorien

Collaborateurs : ESSOUN Christophe & FADO Alexis

### La production d'énergie à nouveau en hausse...

L'activité industrielle au quatrième trimestre est marquée par une forte reprise dans le secteur de l'énergie. En effet, après trois trimestres consécutifs de baisse, l'industrie énergétique renoue avec la croissance. Elle est en hausse de 12,0% en glissement trimestriel. Cette reprise se justifie par l'amélioration de l'offre d'électricité (+12,2%) et d'eau (+11,1%) pour répondre notamment aux besoins des usagers en fin d'année.

En revanche, en glissement annuel, l'industrie de l'énergie a progressé moins rapidement (+5,9%) qu'en glissement trimestriel.

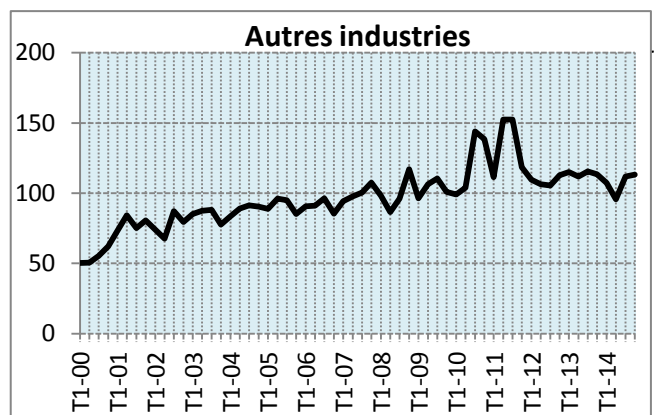


Source : INSAE, DSEE

### Les autres industries confirment leur reprise du trimestre dernier...

L'activité dans les autres industries au quatrième trimestre a poursuivi sa dynamique du trimestre précédent. En glissement trimestriel, elle a été en hausse de 1,1% du fait de l'augmentation de la production de ciment (+1,9%), de matelas (+29,9%), de plaque mousse (+30,0%) et de coussins (+29,9%). Cette dynamique a été cependant contrariée par les baisses notées dans la fabrication de fers à béton (-8,4%), de pointes (-15,2%) et de tôles galvanisées (-26,9%).

Par contre, en glissement annuel, ces industries ont été en repli de 0,4% sous l'effet de la baisse de la production de pointe (-40%).



Source : INSAE, DSEE

ies lors d

Institut National de la Statistique et de l'Analyse Economique

📧 : 01 BP 323 ☎ : (229) 21 30 82 44 / 21 30 82 45 📠 : (229) 21 30 82 46

Directeur Général : BIAOU Alexandre Directeur Général Adjoint : MAKPENON Michel

Directeur des Statistiques et Etudes Economiques : BIAOU Abraham

Chef Service des Statistiques et Etudes de l'Industrie : BANON Symphorien

Collaborateurs : ESSOUN Christophe & FADO Alexis