



REPUBLIQUE DU BENIN

MINISTRE DU PLAN ET DU DEVELOPPEMENT

Institut National de la Statistique et de l'Analyse Economique

Synthèse des principaux résultats du RGPH-4 du MONO

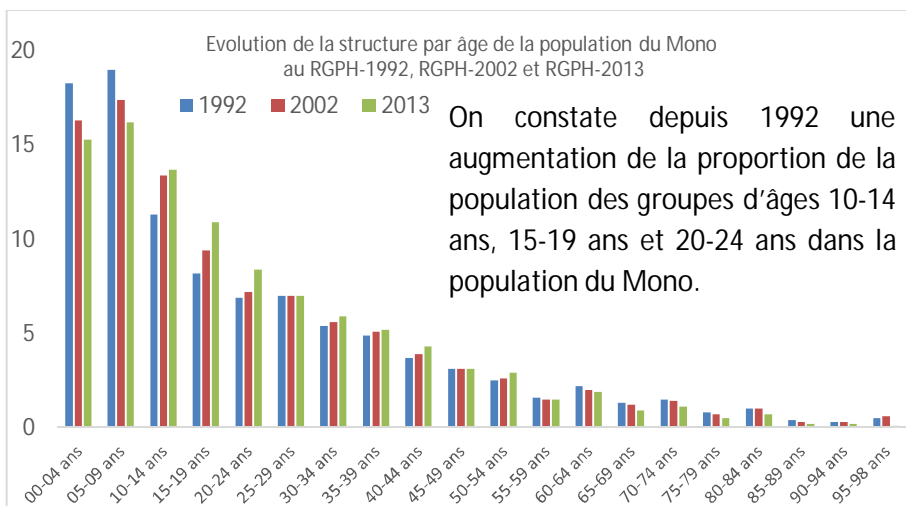
1- Etat et structure de la population du Mono

Evolution de la population du Mono de 2002 à 2013

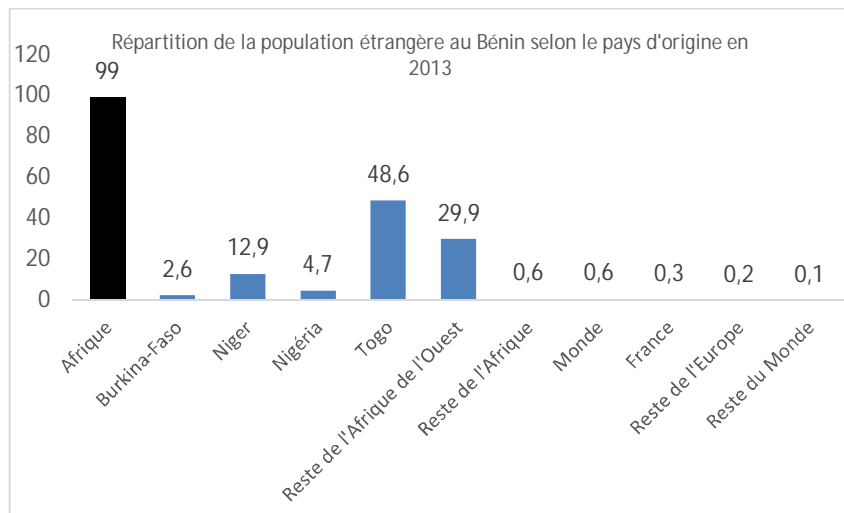
DIVISIONS ADMINISTRATIVES	RGPH4-2013			RGPH3-2002			Taux d'accroissement intercensitaire en % (2002-2013)	Poids démographique en % en 2013
	Total	Masculin	Féminin	Total	Masculin	Féminin		
BENIN	10 008 749	4 887 820	5 120 929	6 769 914	3 284 119	3 485 795	3,52	
MONO	497 243	241 554	255 689	281 245	137 133	144 112	5,17	5,0
Athiémé	56 483	27 562	28 921	32 995	16 366	16 629	4,87	11,4
Bopa	96 281	46 785	49 496	61 312	29 958	31 354	4,07	19,4
Comè	79 989	38 507	41 482	42 232	20 760	21 472	5,82	16,1
Grand-Popo	57 636	28 237	29 399	33 079	15 640	17 439	5,04	11,6
Houéyogbé	101 893	49 187	52 706	57 367	27 637	29 730	5,22	20,5
Lokossa	104 961	51 276	53 685	54 260	26 772	27 488	6,01	21,1

En 2013, le département du Mono compte 497 243 habitants soit 5% de la population béninoise. Le taux d'accroissement intercensitaire de 5,17% est supérieur à la moyenne nationale. Trois communes d'importances démographiques : Lokossa (21,1%), Houéyogbé (20,5%) et Bopa (19,4%) de la population du département.

Depuis 1992, on constate une baisse de la proportion de la population des groupes d'âges 0-4 ans et 5-9 ans dans la population du Mono.



2- Population étrangère dans le Mono

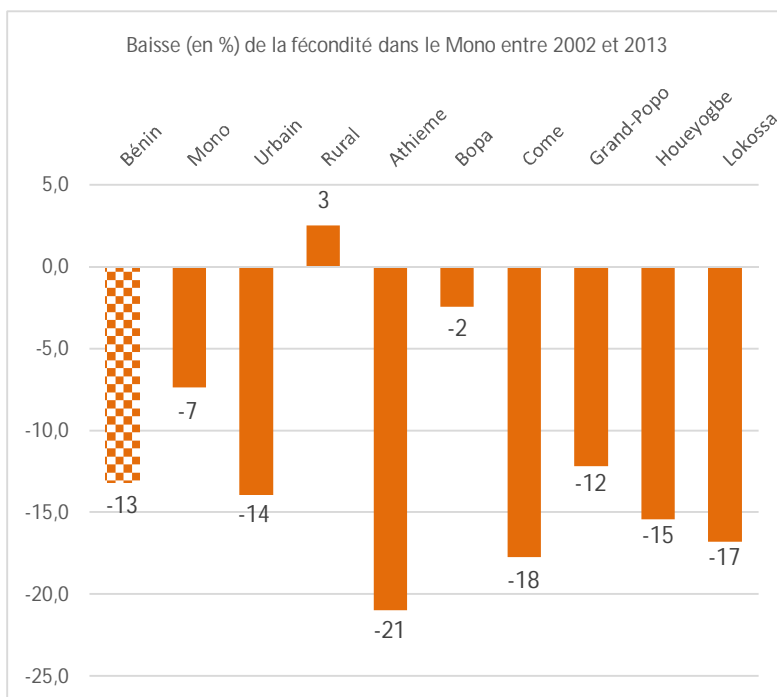
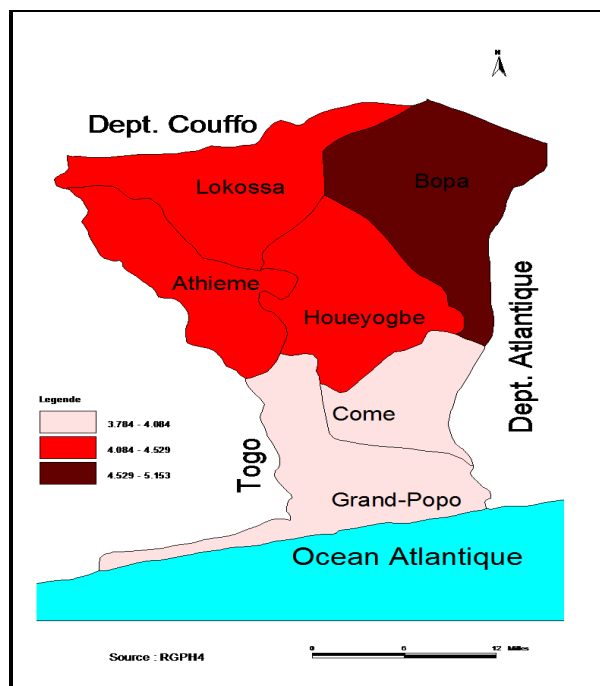


La proportion de la population étrangère dans le Mono est de 1,8%. Les communes de Grand-Popo (9,7%) et de Comè (2,3%) présentent les proportions les plus élevées d'étrangers dans la population de la commune.

La quasi-totalité de la population étrangère dans le département du Mono provient de l'Afrique. Les deux principaux pays de provenance des étrangers sont : Togo (48,6%) et le Niger (12,9%).

3- Dynamique de la population

Fécondité



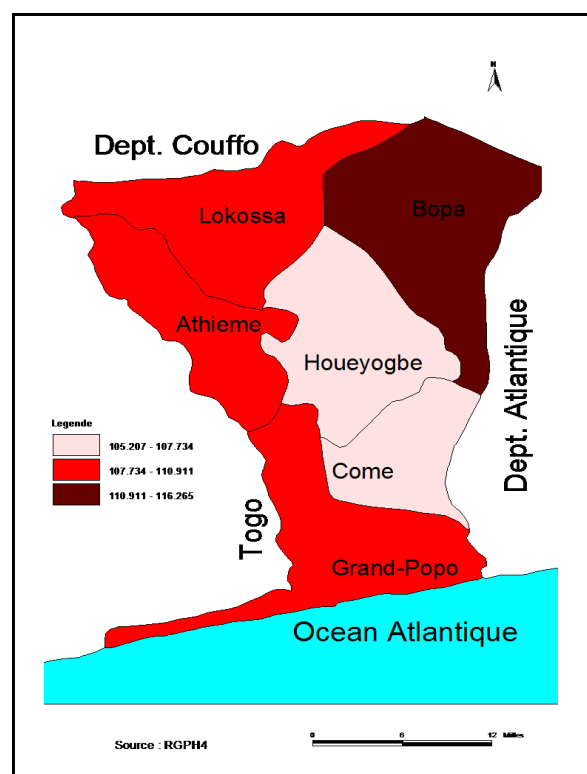
Le nombre moyen d'enfants qu'une femme espère avoir à la fin de sa vie féconde (Indice Synthétique de la Fécondité-ISF) en 2013 est de 4,8 enfants par femme, avec des niveaux élevés dans les communes de Bopa (5,2) et Athiémé (4,5). Les niveaux de fécondité les plus faibles sont observés dans les communes de Comè (3,8) et Grand-Popo (4,1).

Le niveau de la fécondité est en baisse dans le département du Mono. Entre 2002 et 2013, l'indice synthétique de la fécondité a baissé de 7%. Des efforts ont été plus perceptibles dans les communes d'Athiémé (-21%), Comè (-18%) et Lokossa (-17%). En milieu rural, on constate que le niveau de fécondité a plutôt augmenté dans le département du Mono entre 2002 et 2013.

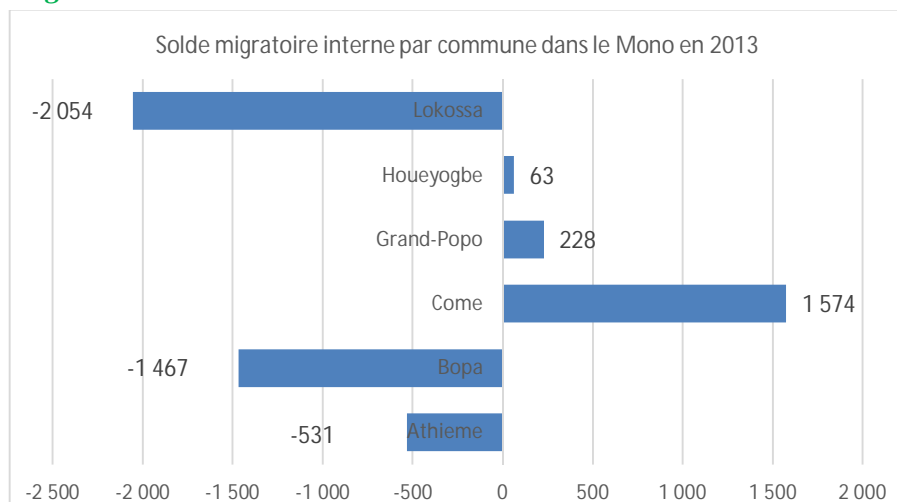
Mortalité

Dans le département du Mono, sur 1000 enfants nés vivants 110 décèdent avant d'atteindre leur cinquième anniversaire en 2013. La mortalité des enfants de moins de cinq ans est plus élevée dans la commune de Bopa (116 pour mille). Quant à la mortalité avant le premier anniversaire, elle touche 70 enfants sur 1000 dans le département du Mono.

Le niveau de mortalité est plus élevé dans le milieu rural que dans le milieu urbain. Le quotient de mortalité des enfants de moins de cinq ans est de 117 pour mille en milieu rural et 103 pour mille en milieu urbain.



Migration



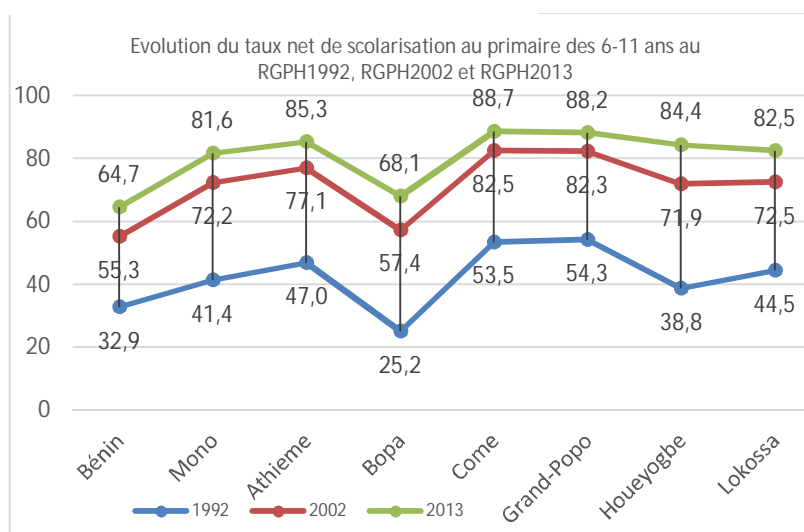
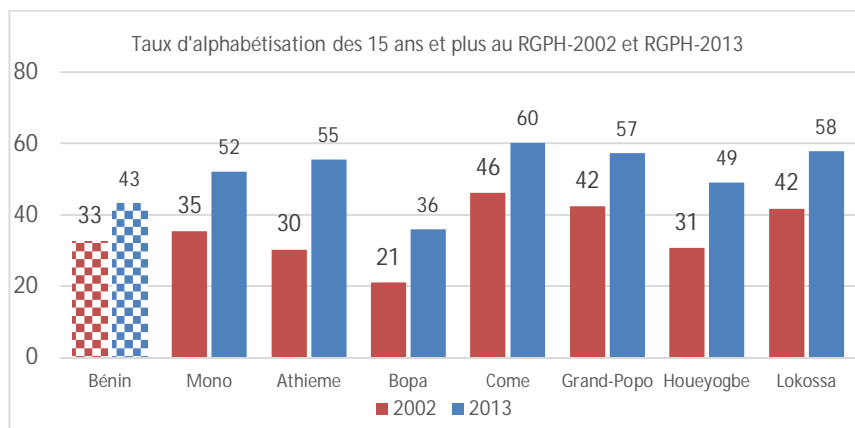
Le solde migratoire est négatif dans les communes de Lokossa, Bopa et Athiémé alors qu'il est positif dans celles de Comè, de Grand-Popo et de Houéyogbé. Les communes de Lokossa (-2054) et Bopa (-1467) sont les zones de fortes émigrations dans le Mono alors que la commune de Comè (1574) est une zone de forte immigration.

4- Alphabétisation et fréquentation scolaire

Alphabétisation des 15 ans et plus

Dans le département du Mono, 52% des personnes de plus de 15 ans savent lire et écrire dans une langue quelconque en 2013 contre 35% en 2002. Le taux d'alphabétisation du Mono en 2013 est largement supérieur à la moyenne nationale (43%).

Le taux d'alphabétisation est plus faible dans la commune de Bopa (36%). Le niveau le plus élevé s'observe dans la commune de Comè où 60% de la population de 15 ans et plus savent lire et écrire dans une langue quelconque.



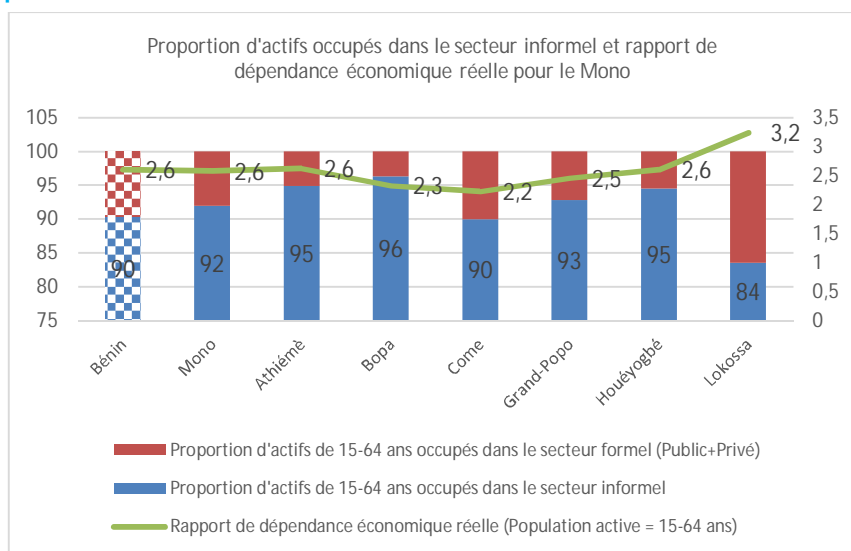
En 2013, 82% des enfants de 6-11 ans sont à l'école dans le Mono. Le taux net de scolarisation dans le Mono est largement supérieur à celui du niveau national (65%). La commune de Comè (89%) a le taux net de scolarisation au primaire le plus élevé et la commune de Bopa (68%) présente le niveau le plus faible du département.

Des progrès importants ont été réalisés entre 1992 et 2002 en matière de scolarisation au primaire qu'entre 2002 et 2013 au niveau du Mono et des communes du département.

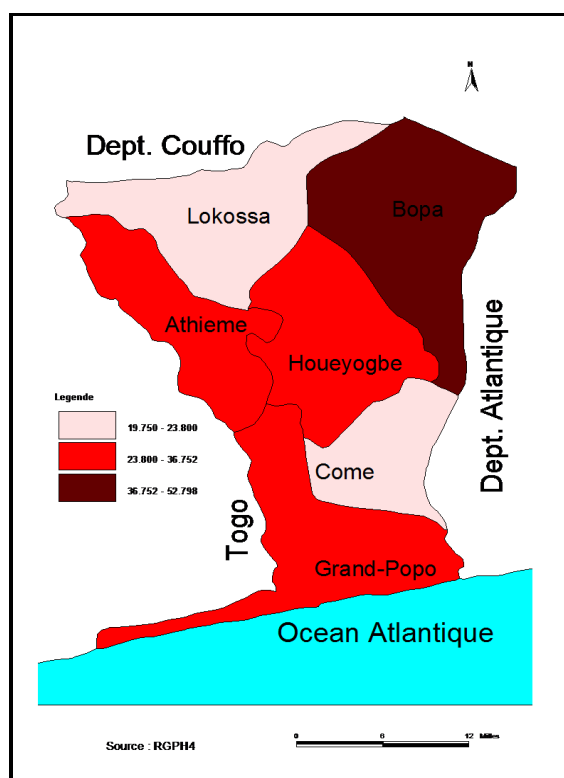
Les efforts ont été moins perceptibles dans les communes de Comè et Grand-Popo entre 2002 et 2013. Le taux net de scolarisation au secondaire est de 43% en 2013 dans le Mono. Le taux net de scolarisation au secondaire le plus faible est observé dans la commune de Bopa (31,3%).

5- Activités économiques

Le Mono compte 142 220 actifs de 15-64 ans et 97,7% de cette population active est occupée. Le secteur primaire occupe 50% de la population active occupée dans ce département et 92% des actifs occupés travaillent dans le secteur informel. Le secteur formel (public et privé) ne représente que 8% des actifs occupés. Le rapport de dépendance économique réelle qui rend compte du nombre de personnes en charge par actif occupé est de 2,6 personnes par actif occupé de 15-64 ans.



6- Pauvreté



La pauvreté non monétaire (basée sur les caractéristiques de l'habitat et les actifs du ménage) touche 33,5% de la population du Mono en 2013. Cette forme de pauvreté touche plus les communes de Bopa (52,8%) et de Houéyogbé (36,8%).

L'indice de pauvreté humaine calculé en 2013 touche 29,1% de la population du Mono. Il est plus élevé dans la commune de Bopa (37,4%) et de Houéyogbé (37%). Entre 2002 et 2013, la pauvreté humaine a baissé de 9 points dans le Mono en passant de 38,5% en 2002 à 29% en 2013. L'indice de pauvreté humaine a baissé dans toutes les communes, mais cette baisse a touché très peu les communes de Houéyogbé et de Lokossa.

7- Quelques années de projections de population du Mono

En 2018, la population du Mono va atteindre 573 962 habitants. En plus des communes de Lokossa et de Houéyogbé qui ont atteint 100 000 habitants en 2013, la commune de Bopa (111 155 habitants) atteindra la barre de 100 000 habitants en 2018.

	2013	2014	2015	2016	2017	2018
Mono	497 243	511 828	526 847	542 215	557 921	573 962
Athiémé	56 483	58 150	59 856	61 602	63 387	65 209
Bopa	96 281	99 122	102 031	105 007	108 049	111 155
Comé	79 989	82 348	84 765	87 237	89 764	92 345
Grand-Popo	57 636	59 249	60 988	62 767	64 585	66 442
Houéyogbé	101 893	104 900	107 978	111 128	114 347	117 634
Lokossa	104 961	108 058	111 229	114 474	117 790	121 176

Seul Contact
Institut National de la Statistique et de l'Analyse Économique (INSAE)
 01 B.P. : 323 Cotonou Bénin
 Tél. (229) 21-30-82-44/45 Télécopieur : (229) 21-30-82-46
 E-mail : insae@insae-bj.org Site Web : www.insae-bj.org