

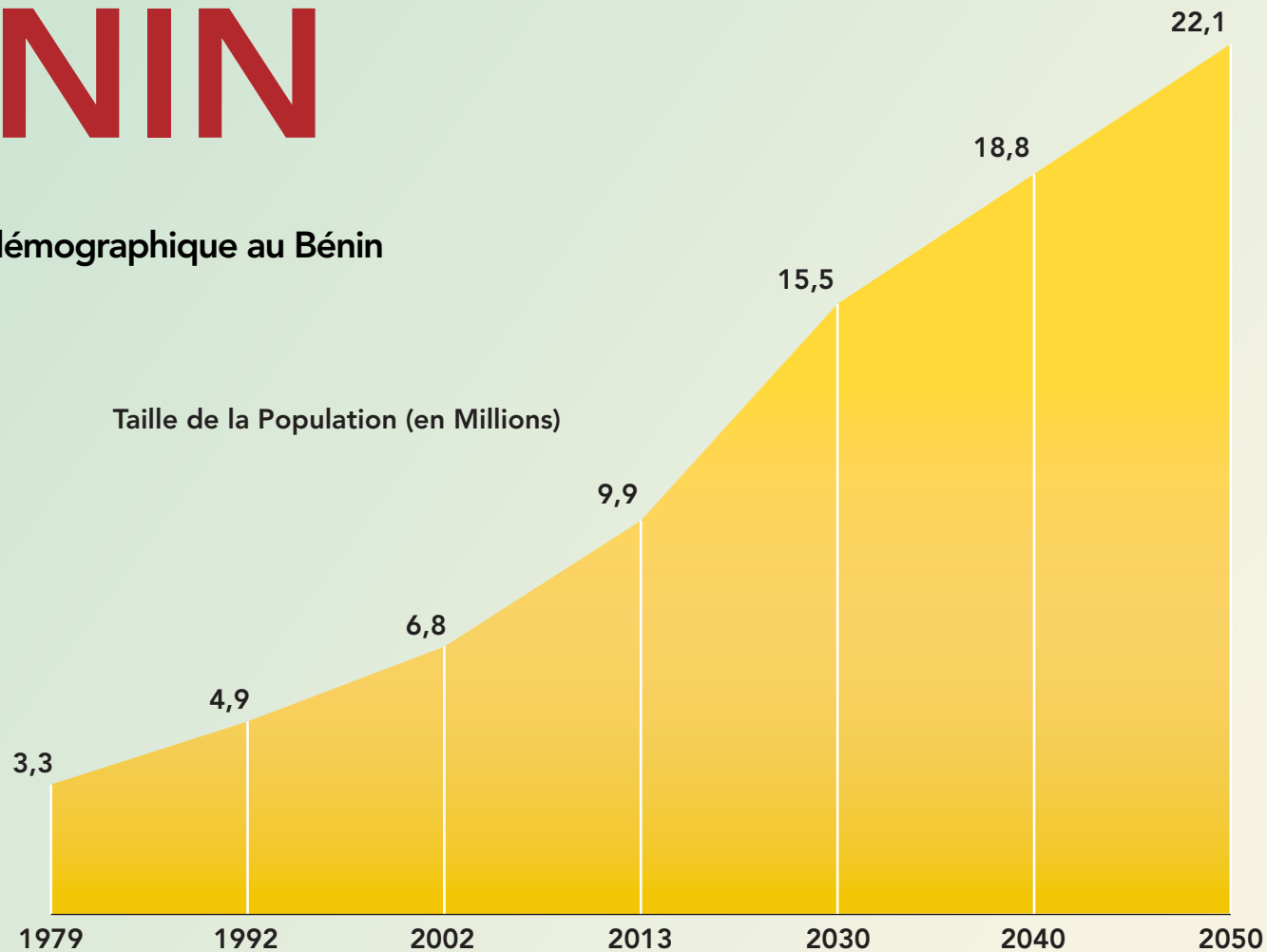
2014

FICHE DE DONNÉES SUR LA POPULATION

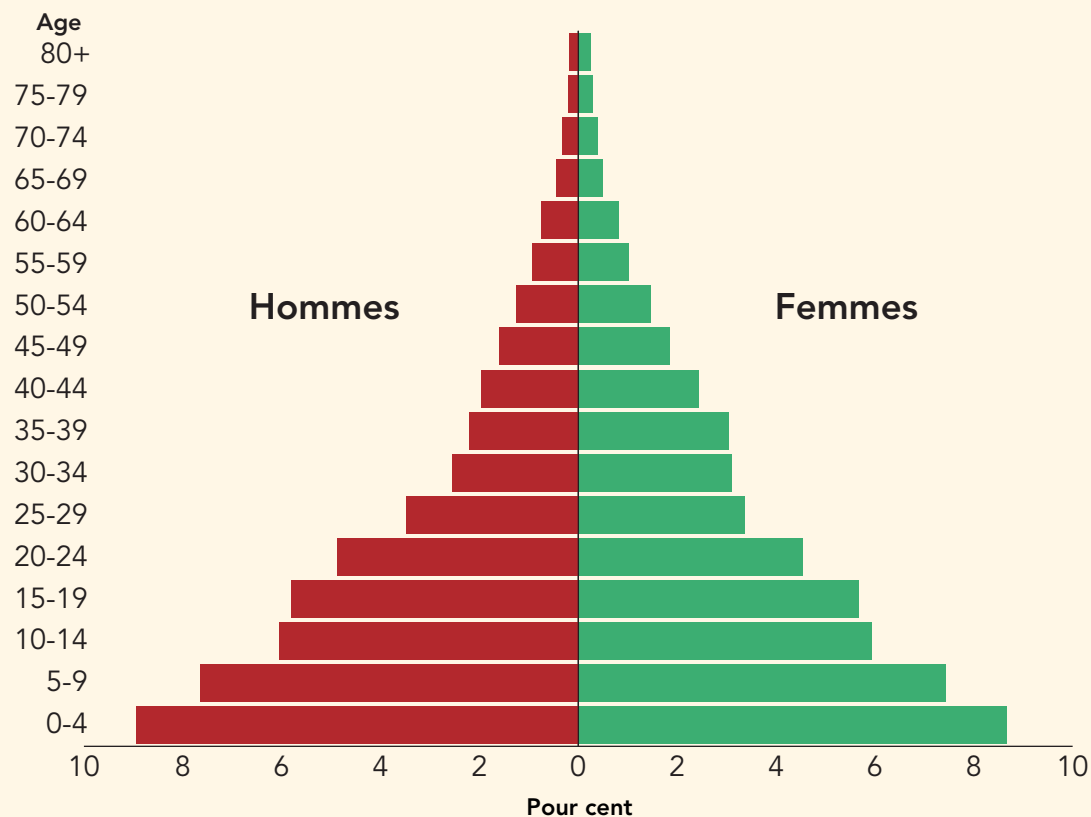


BÉNIN

La croissance démographique au Bénin



Le Bénin a une population jeune

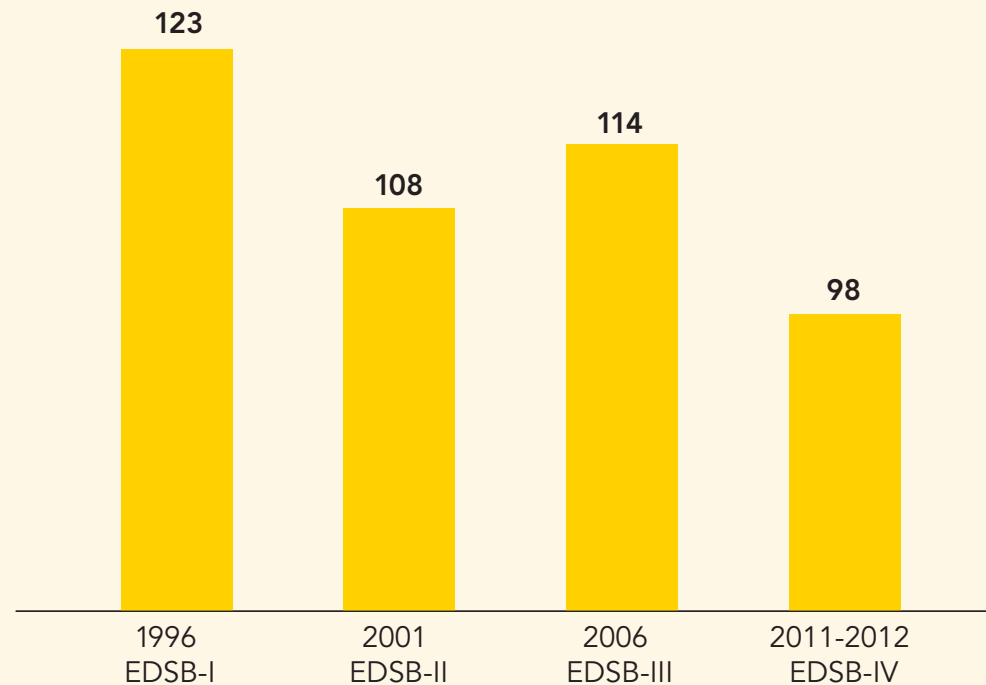


La fécondité étant restée élevée au cours de la dernière décennie, la structure par âge de la population est extrêmement jeune. Quarante-cinq pour cent de la population est âgée de moins de 15 ans, ce qui impose un lourd fardeau à la population en âge de travailler (généralement entre 15 et 64 ans) qui doit subvenir aux besoins fondamentaux des enfants et des jeunes en matière de santé et d'éducation.

Source : Ministère du Développement, de l'Analyse Économique et de la Prospective (MDAEP) et Institute National de la Statistique de l'Analyse Économique (INSAE), Le quatrième Recensement Général de la Population et de l'Habitation (RGPH IV), 2013.

Le nombre de naissances chez les adolescentes baisse légèrement

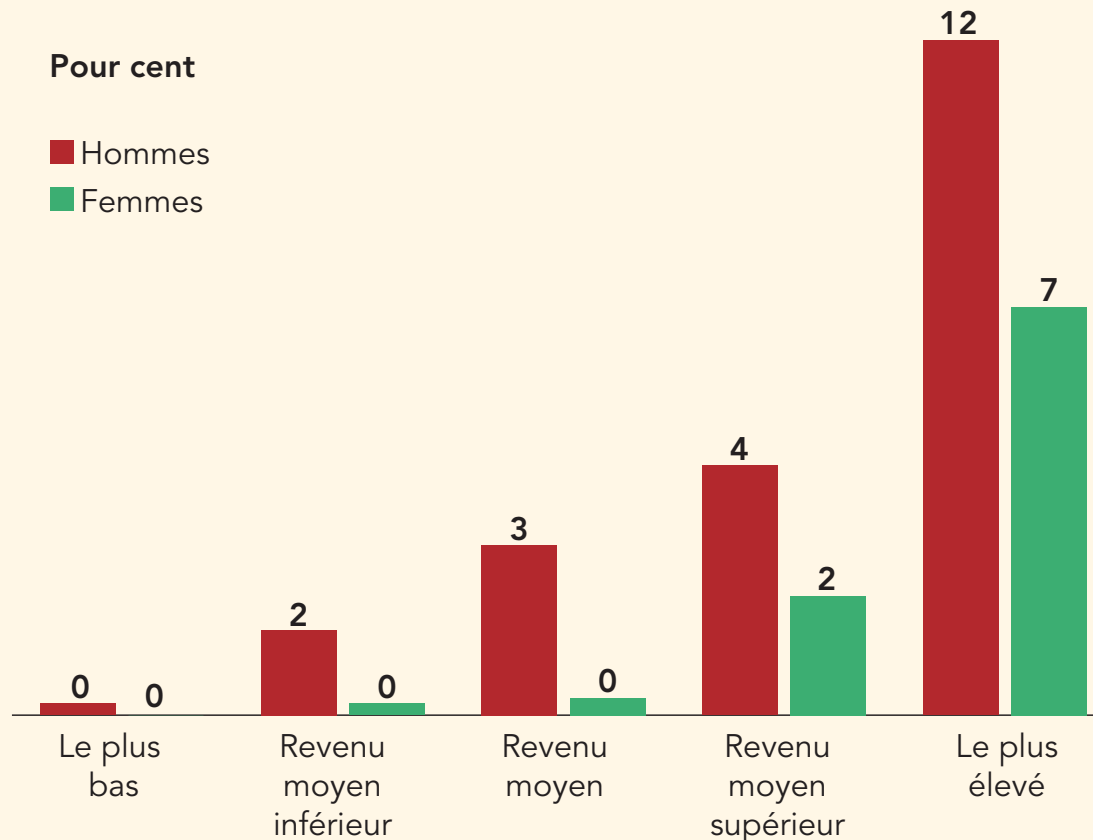
Nombre de naissances pour 1 000 femmes 15 à 19 ans



Depuis plus d'une décennie, le nombre de naissances chez les adolescentes connaît une légère baisse.

Source : Bénin Enquête Démographique et de Santé, 2011-2012.

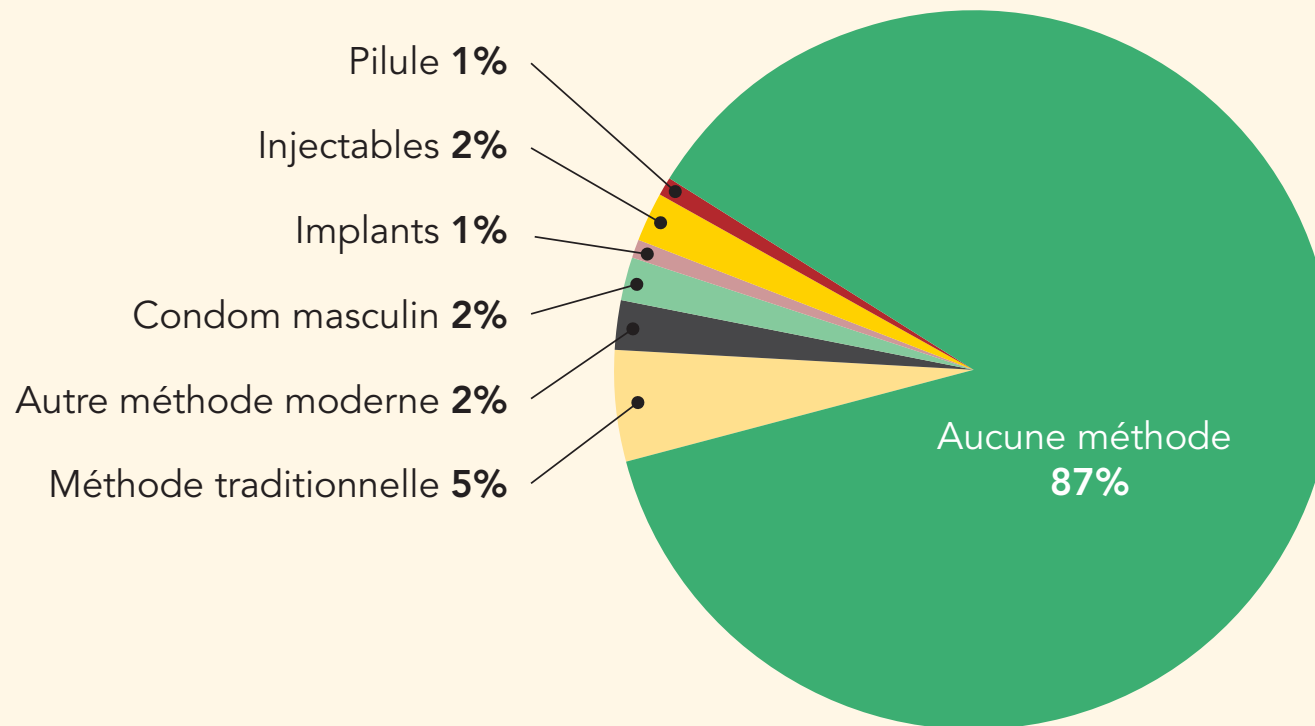
Une petite partie de la population termine l'école secondaire



L'achèvement des études secondaires pour les 15 à 49 ans est faible parmi tous les niveaux de revenus, en particulier pour les femmes. Ceux qui font partie du niveau de revenu le plus élevé ont également les taux d'achèvement d'études les plus hauts. L'éducation joue un rôle-clé dans la détermination des opportunités économiques d'un individu, son style de vie et son statut dans la société: Les étudiants qui restent plus longtemps à l'école ont tendance à retarder le mariage, à avoir des familles plus petites et à être mieux informés des comportements liés à la santé.

Source : Bénin Enquête Démographique et de Santé, 2011-2012.

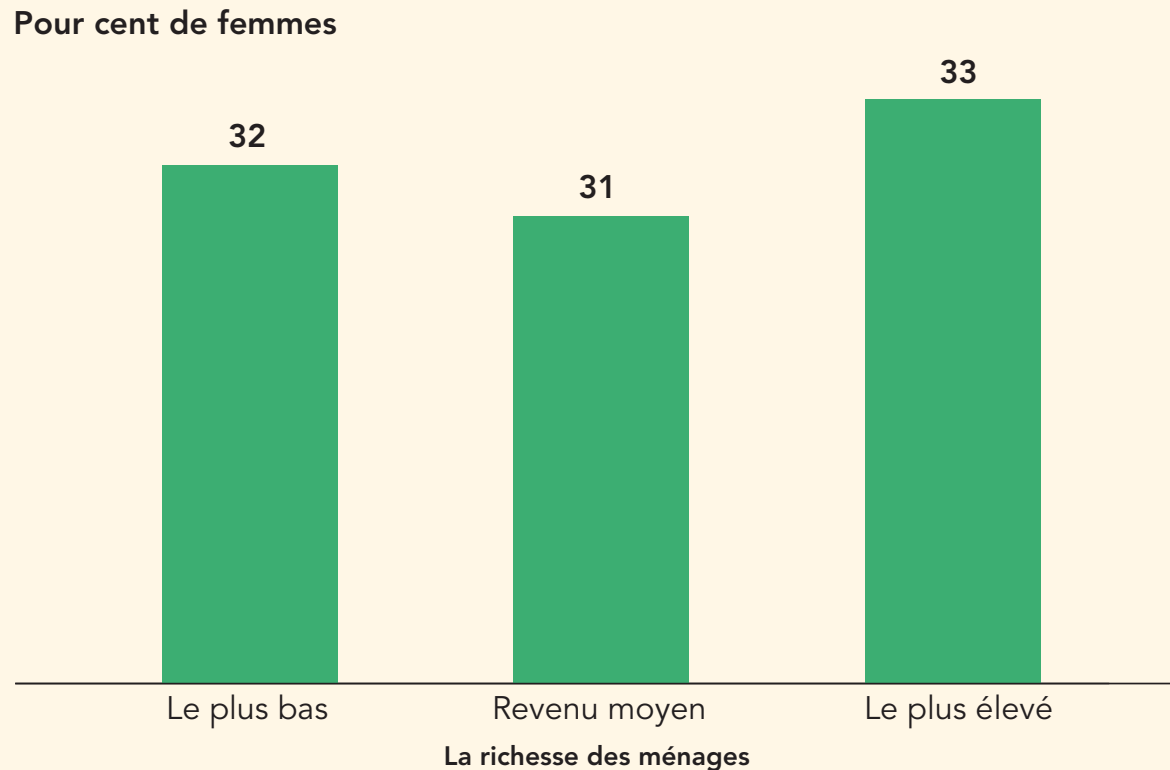
L'utilisation de la planification familiale est très faible



Parmi les femmes mariées âgées de 15 à 49 ans, 13 pour cent utilisent une méthode de planification familiale. Huit pour cent des femmes utilisent des méthodes de planification familiale modernes, les préservatifs et les contraceptifs injectables étant les moyens les plus fréquemment utilisés. Cinq pour cent des femmes mariées recourent à des méthodes traditionnelles, telles que l'abstinence périodique ou le retrait, pour espacer ou limiter les naissances.

Source : Bénin Enquête Démographique et de Santé, 2011-2012.

Les besoins non satisfaits en planification familiale sont les mêmes pour les femmes, indépendamment du revenu des ménages

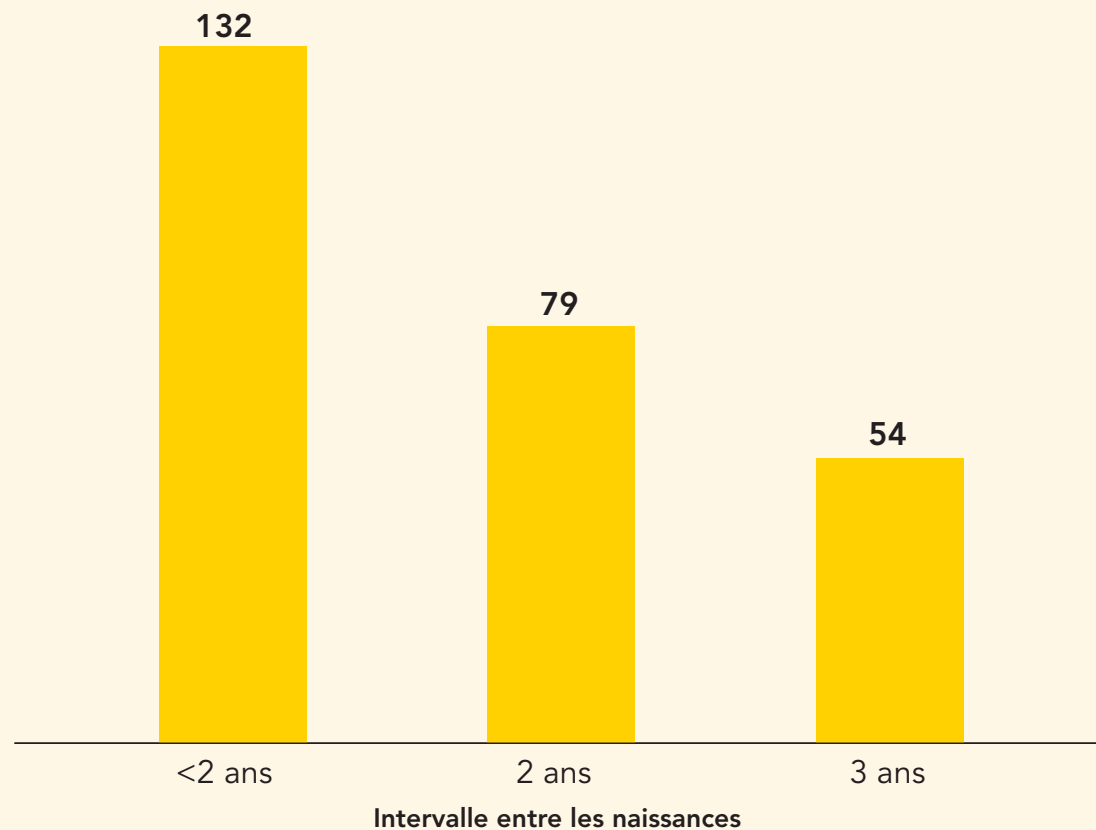


Les femmes mariées qui souhaitent espacer ou limiter les naissances, mais qui n'utilisent pas de méthode contraceptive ont un besoin non satisfait en planification familiale. Environ une femme sur trois âgée de 15 à 49 ans a un besoin non satisfait en planification familiale, avec de légères variations entre les niveaux de revenus.

Source : Bénin Enquête Démographique et de Santé, 2011-2012.

L'espacement entre les naissances sauve la vie des enfants

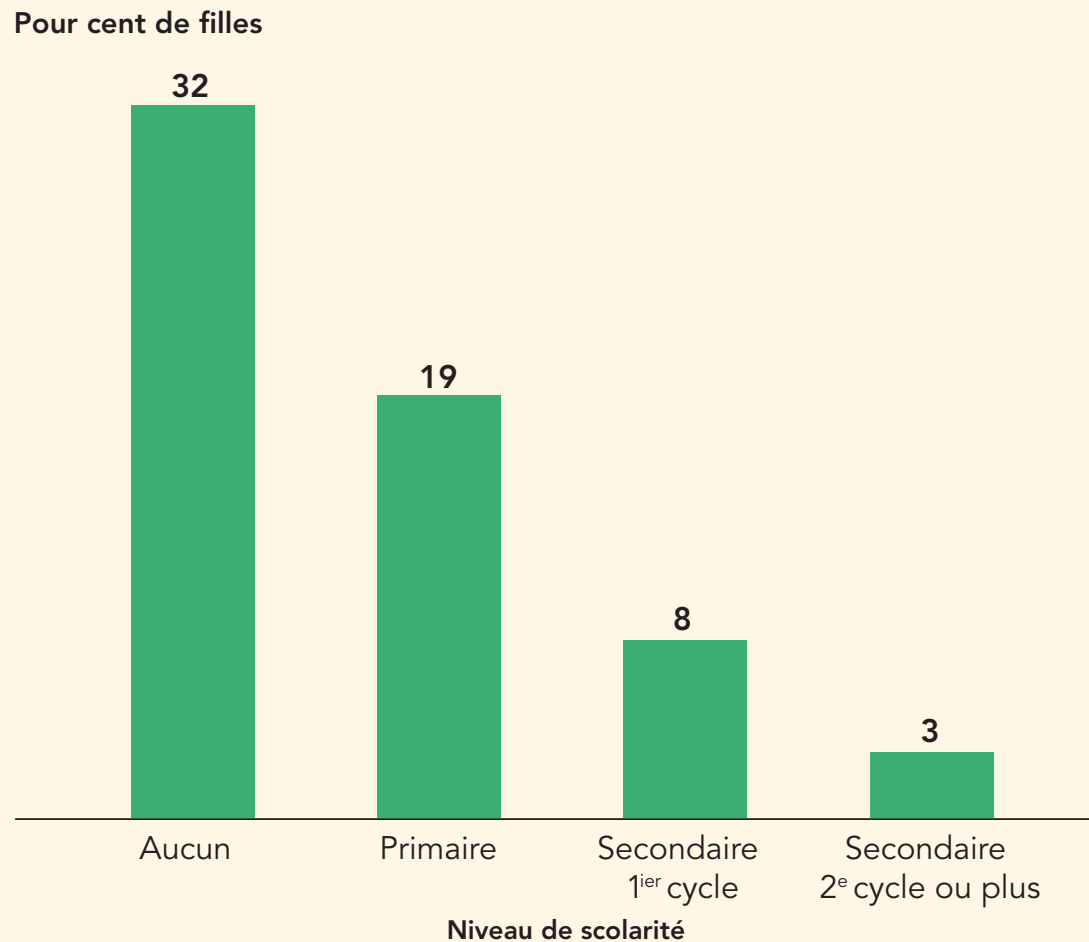
Nombre de décès d'enfants âgés de moins de 5 ans pour 1 000 naissances vivantes



Les enfants dont la naissance est espacée de 3 ans ou plus ont deux fois plus de chance de survivre que les enfants dont la naissance est espacée de moins de 2 ans.

Source : Bénin Enquête Démographique et de Santé, 2011-2012.

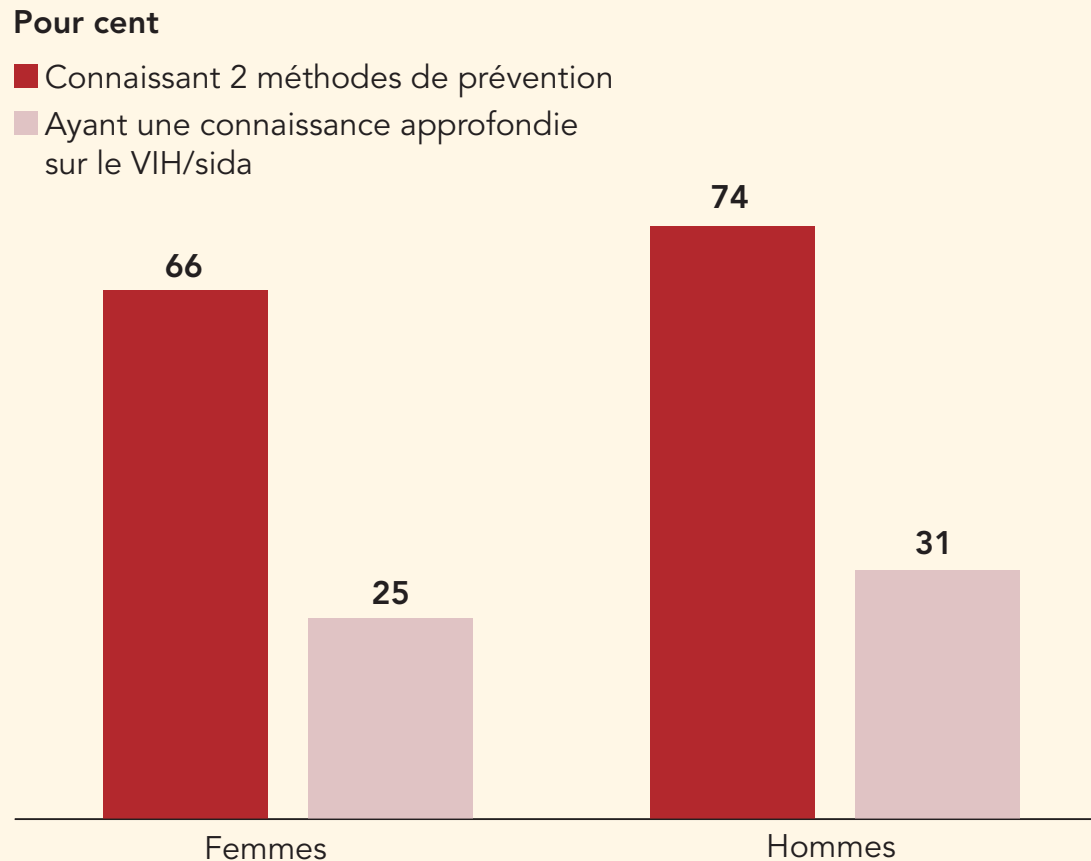
Les filles instruites sont plus susceptibles de retarder la procréation



Le niveau scolaire et les grossesses chez les adolescentes sont étroitement liés. Les filles âgées de 15 à 19 ans non instruites sont 10 fois plus susceptibles d'avoir entamé une première grossesse que celles qui ont terminé leurs études secondaires ou supérieures. Chez les filles n'ayant suivi qu'un enseignement primaire, près d'une sur cinq est devenue une mère adolescente.

Source : Bénin Enquête Démographique et de Santé, 2011-2012.

La connaissance du VIH/SIDA chez les jeunes est limitée



La majorité des jeunes âgés de 15 à 24 ans peuvent identifier deux manières d'éviter la transmission sexuelle du VIH, comme l'utilisation de préservatif et le fait d'avoir un seul partenaire fidèle et non infecté. Cependant, moins d'un tiers d'entre eux possèdent des connaissances globales sur le VIH/SIDA, c'est-à-dire qu'ils savent aussi qu'une personne qui semble en bonne santé peut avoir le VIH et que les idées fausses circulent sur la transmission du VIH.

Source : Bénin Enquête Démographique et de Santé, 2011-2012.

POPULATION

	Population en 2013			Popula- tion de moins de 15 ans (%)	Densité démographique par kilomètre carré (habitant/km ²)		Indice synthé- tique de fécondité	Scolarisation au niveau secondaire complète (%)	
	Total	Femmes	Hommes		2011	2002		2011- 2012	Femmes
Total	9 983 884	5 115 704	4 868 180	49	59	87	4,9	1	2
Rural	5 173 423	2 637 878	2 535 545	52	—	—	5,4	0	1
Urbain	4 498 169	2 281 661	2 216 508	45	—	—	4,3	2	4
Alibori	868 046	435 234	432 812	55	20	33	5,8	0	1
Atacora	769 337	391 831	377 506	54	27	38	5,8	0	1
Atlantique	1 396 548	712 710	683 838	47	248	432	5,1	2	3
Borgou	1 202 095	602 285	599 810	53	28	46	5,2	1	1
Collines	716 558	363 818	352 740	49	38	51	4,7	0	1
Couffo	741 895	396 241	345 654	53	218	309	5,1	0	1
Donga	542 605	272 264	270 341	52	31	49	4,7	0	1
Littoral	678 874	353 590	325 284	40	8 419	8 593	3,6	4	7
Mono	495 307	255 101	240 206	49	224	309	4,6	1	2
Oueme	1 096 850	567 007	529 843	48	570	856	5,2	1	3
Plateau	624 146	321 559	302 587	50	125	191	5,3	1	1
Zou	851 623	444 064	407 559	50	114	162	5,0	0	2

Les totaux pour cent différer à cause de arrondis.

PLANIFICATION FAMILIALE ET SANTÉ MATERNELLE ET INFANTILE

	Femmes âgées de 20 à 24 ans mariées avant 18 ans (%)	Femmes de 15 à 49 ans actuellement en union qui utilisent une méthode contraceptive (%)		Femmes de 15 à 49 ans en union, ayant des besoins non satisfaits en matière de planification familiale (%)			Naissances plus récentes que la femme a signalé comme une grossesse non désirée (voulue plus tard ou non désirée) (%)	Naissances vivantes dont l'accouchement a été assisté par un prestataire formé (%)
		Toutes méthodes	Méthode moderne	Total	Pour espacer	Pour limiter		
Total	32	13	8	33	21	12	19	84
Rural	41	12	7	32	22	10	—	73
Urbain	22	15	15	33	20	13	—	92
Alibori	48	9	6	26	19	6	—	44
Atacora	52	11	7	30	20	10	—	68
Atlantique	30	10	5	36	22	14	—	92
Borgou	41	18	11	27	17	10	—	68
Collines	39	18	11	31	18	13	—	89
Couffo	37	17	10	26	20	7	—	86
Donga	41	6	5	22	13	9	—	74
Littoral	13	20	13	33	19	14	—	98
Mono	35	4	3	44	26	18	—	94
Oueme	24	9	7	41	28	13	—	98
Plateau	28	15	8	36	27	8	—	75
Zou	41	14	7	31	19	12	—	96

	EAU ET ASSAINISSEMENT		PALUDISME	
	Ménages ayant accès à des toilettes améliorées (%)	Ménages ayant accès à une source améliorée d'eau (%)	Prévalence du paludisme parmi les enfants de 6 à 59 mois (%)	Ménages qui possèdent au moins une moustiquaire imprégnée d'insecticide à longue durée d'action (%)
Total	15	78	28	75
Rural	5	72	33	78
Urbain	28	86	21	71
Alibori	2	59	47	83
Atacora	5	68	51	93
Atlantique	20	75	22	70
Borgou	8	72	34	79
Collines	12	86	23	69
Couffo	6	78	38	78
Donga	7	61	44	80
Littoral	37	99	23	69
Mono	6	79	12	73
Oueme	20	78	15	69
Plateau	8	83	22	84
Zou	14	74	26	75

VIH/SIDA

	Prévalence du VIH parmi les personnes de 15 à 49 ans (%)			Personnes de 15 à 49 ans qui ont effectué un test du VIH et reçu le résultat (%)		Prévalence parmi les jeunes 15 à 24 ans (%)
	Total	Femmes	Hommes	Femmes	Hommes	
Total	1	1	1	33	10	0,6
Rural	1	1	1	24	7	0,4
Urbain	2	2	2	44	14	0,8
Alibori	0	0	1	13	3	0,0
Atacora	1	1	1	24	8	0,6
Atlantique	1	2	0	32	15	0,2
Borgou	1	0	1	30	18	1,3
Collines	1	1	0	25	1	1,1
Couffo	2	3	1	32	7	0,0
Donga	1	1	1	29	15	0,7
Littoral	2	2	2	51	10	0,4
Mono	2	3	2	29	16	0,3
Oueme	1	1	2	41	11	1,7
Plateau	1	1	0	24	5	0,0
Zou	1	1	1	33	9	0,0

REMERCIEMENTS, SOURCES, ET DÉFINITIONS

REMERCIEMENTS

La fiche de données sur la population du Bénin a été préparée par le Population Reference Bureau (PRB) en collaboration avec l'Institut National de la Statistique et l'Analyse Économique (INSAE), le Ministère de la Santé (MS) et le Ministère du Développement, de l'Analyse Économique et de la Prospective (MDAEP) du Bénin.

Cette publication a bénéficié d'un financement de l'Agence des États-Unis pour le développement international (USAID), au titre du projet Informer les Décideurs à Agir (IDEA) (Accord de coopération AID-OAA-A-10-00009). Le contenu est la responsabilité du Population Reference Bureau, de l'INSAE, du MS et du MDAEP, et ne reflète pas nécessairement les vues de l'USAID ou du gouvernement des États-Unis.

SOURCES

Les taux et les chiffres proviennent des sources suivantes : le quatrième Recensement Général de la Population et de l'Habitation 2013 (Cotonou, Bénin : INSAE) et l'Enquête Démographique et de Santé du Bénin 2011-2012 (Calverton, Maryland : Institut National de la Statistique et de l'Analyse Économique (INSAE) et ICF International, 2013).

DÉFINITIONS

Population à la mi-2013

Les estimations sont basées sur les résultats préliminaires du quatrième Recensement Général de la Population et de l'Habitation (2013).

Population au kilomètre carré

Nombre de personnes par kilomètre carré de superficie des terres.

Indice synthétique de fécondité

Il s'agit du nombre moyen d'enfant qu'aurait une femme pendant son existence si les taux de fécondité pour toutes les tranches d'âge demeurent constants pendant toutes ses années reproductives (généralement de 15 à 49 ans).

Achèvement d'études secondaires

A achevé avec succès 7 classes du niveau secondaire.

Utilisation des contraceptifs

Il s'agit du pourcentage de femmes en âge de procréer, actuellement mariées ou vivant en situation maritale, qui utilisent actuellement une forme quelconque de contraception. Parmi les méthodes « moderne » figurent notamment les méthodes dites cliniques et les méthodes d'approvisionnement, telles que la pilule, le DIU, le préservatif et la stérilisation.

Besoins non satisfaits en matière de planification familiale

Les femmes ont un besoin non satisfait en matière de planification familiale si elles sont mariées, fécondes, en âge de procréer (en général, entre 15 et 49 ans) et si elles déclarent ne plus vouloir d'autres enfants ou vouloir attendre au moins deux ans avant leur prochaine grossesse, mais n'utilisent aucune méthode de contraception.

Accouchements assisté par du personnel formé

Proportion des naissances assistées par du personnel formé, y compris les médecins, les infirmières ou les sages-femmes.

Amélioration des toilettes

Les sources améliorées d'installation hygiénique permet d'éviter que l'utilisateur et son milieu immédiat n'entrent en contact avec les excréta. (Chasse d'eau vers un système d'égout avec canalisations/fosse septique/latrine à fosse, Latrine améliorée à fosse ventilée (VIP), Latrine avec couvercle, Toilette à compostage).

Amélioration de l'eau potable

Les sources améliorées d'eau comprennent les points d'eau qui, par leur construction ou une intervention active, sont protégés contre la contamination extérieure, en particulier les matières fécales, c'est à dire l'eau courante, c'est-à-dire, à domicile (branchement domestique à un réseau, d'adduction d'eau dans l'habitation du ménage, sur sa parcelle ou dans sa cour) et les robinets publics ou bornes fontaines, puits tubés ou forages, puits protégés, sources protégées et eau de pluie.

Prévalence du paludisme chez les enfants âgés de 6 à 59 mois

Nombre d'enfants qui ont été testés positifs pour le paludisme par la microscopie.

Les hommes et les femmes qui ont été testés pour le VIH et ont reçu les résultats

Le pourcentage des femmes et des hommes de 15 à 49 ans qui ont eu un test VIH dans les 12 derniers mois et en connaissent le résultat.

